

Analyse de l'Enquête d'insertion des diplômés de l'Institut Supérieur des Sciences Humaines de Médenine



I. Introduction

L'université de Gabès a mené une enquête pour évaluer l'insertion professionnelle des diplômés de l'Institut Supérieur des Sciences Humaines de Médenine des années universitaires 2018/2019, 2019/2020 et 2020/2021. L'enquête constitue un outil de collecte de données dotant le secteur de l'enseignement supérieur d'informations sur l'employabilité des jeunes diplômés. Elle permet également d'obtenir des informations sur les débouchés qu'offrent les programmes de formation.

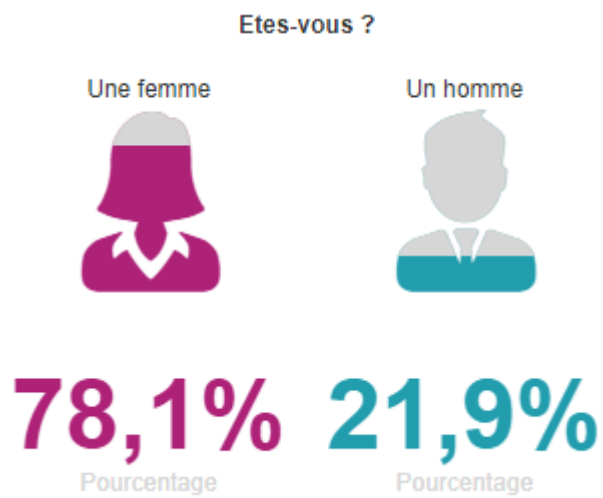
Le mode de collecte de donnée est l'emailing en utilisant le logiciel Sphinx.

Emails envoyés	Répondants	Taux de réponse*
410	73	17.8%

*Taux de réponse : (Nombre des répondants / Nombre des emails délivrés)×100

II. Données générales sur la population enquêtée :

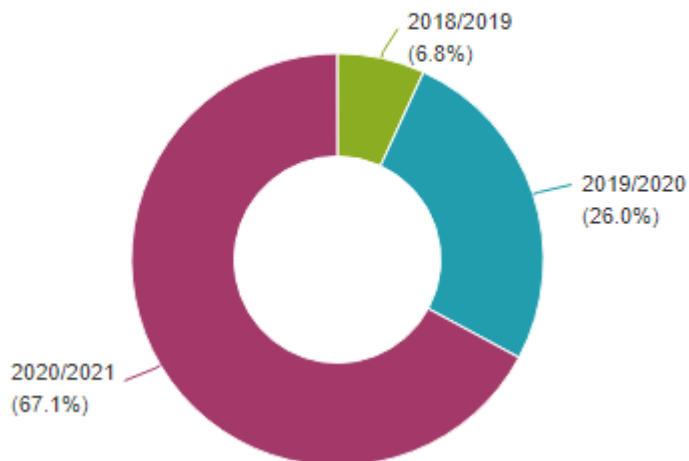
1. Répartition des enquêtés par genre :



La majorité des répondants sont des filles.

2. Répartition des enquêtés selon l'année d'obtention du diplôme :

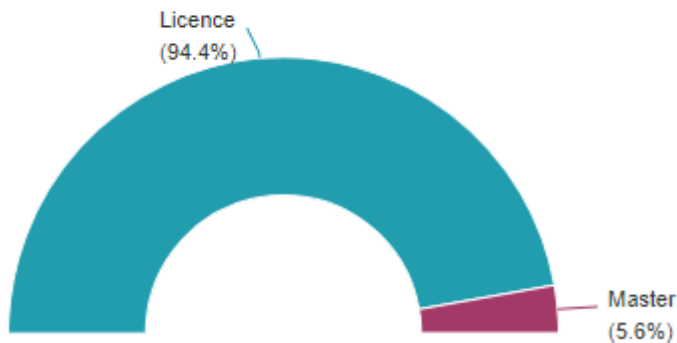
En quelle année universitaire avez-vous obtenu votre diplôme ?



67.1% des répondants ont obtenu leurs diplômes en 2021.

3. Répartition par type de diplôme :

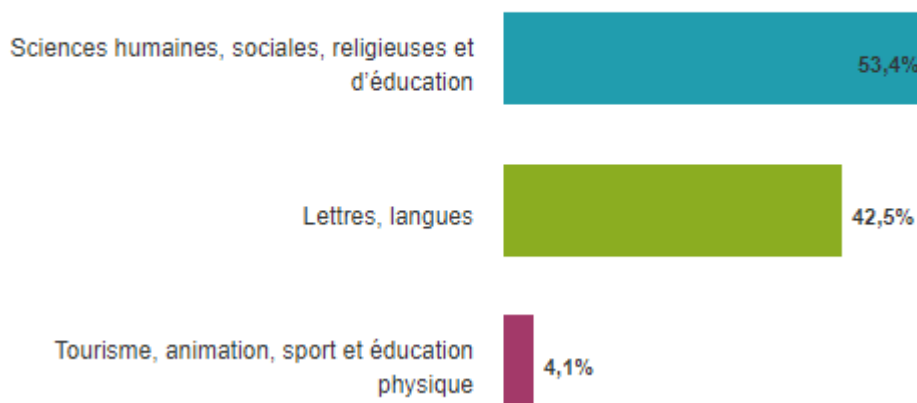
Quel diplôme avez-vous obtenu ? Il s'agit du dernier diplôme obtenu.



La quasi-totalité des interrogés sont des diplômés de la licence, La participation des titulaires d'un mastère est faible.

4. Répartition par spécialité d'étude :

Dans quel domaine/quelle spécialité êtes-vous diplômé(e) ?



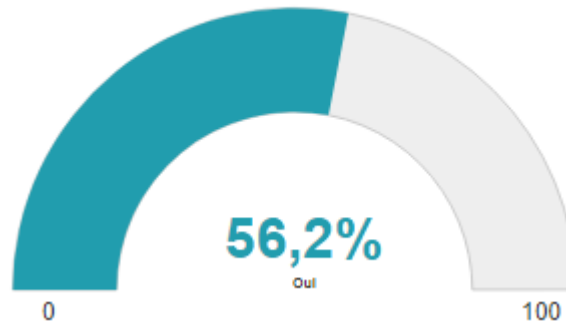
Nos enquêtés sont inscrits soit dans le domaine sciences humaines et l'éducation, soit dans les spécialités lettre, langues.

Les diplômés en mastère sont inscrits dans le domaine tourisme, animation.

III. Les stages pendant les études :


1- Aviez-vous effectué un stage de fin d'études ?

Aviez-vous effectué un stage de fin d'études ?



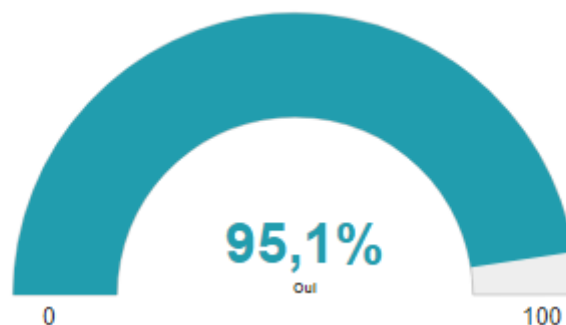
56.2% des enquêtés ont effectué un stage de fin d'études dont 90.2% sont diplômés en licence.

Croisement : Quel diplôme avez-vous obtenu ? Il s'agit du dernier diplôme obtenu.
/ Aviez-vous effectué un stage de fin d'études ?



2- Si oui, ce stage de fin d'étude était-il en adéquation avec votre diplôme ?

Ce stage de fin d'études était-il en adéquation avec votre formation ?



Parmi les répondants qui ont effectué un stage de fin d'étude, 95.1% affirment l'adéquation entre le stage de fin d'étude et la formation.

3- Ce stage de fin d'étude était-il utile pour votre recherche d'emploi ?

Ce stage de fin d'étude était utile.



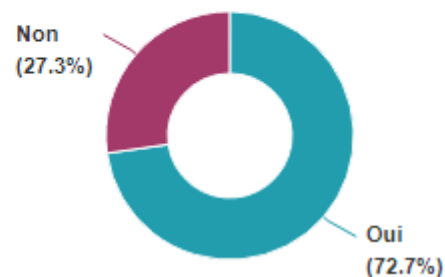
Le taux de répondants qui affirment l'utilité du stage de fin d'étude pour la recherche d'emploi est très faible.

IV. Conditions de recherche d'emploi

1. Recherche d'emploi à la suite de l'obtention du diplôme :

Avez-vous cherché/cherchez-vous un emploi à la suite de l'obtention de votre diplôme ?

	N	%
Oui	16	72,7%
Non	6	27,3%
TOTAL	22	100,0%



16 répondants déclarent qu'ils ont cherché un emploi à la suite de l'obtention du diplôme.

2. Raison de non-recherche d'emploi :

6 participants à l'enquête déclarent qu'ils ne sont pas en situation de recherche d'emploi.

Les raisons de non-recherche du travail sont :

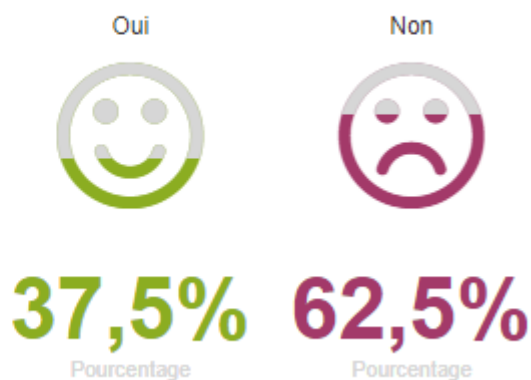
Pour quelle raison vous n'avez pas cherché/ne cherchez pas un emploi ?



3. Aide de l'établissement à chercher un emploi (via le Centre 4Cs, démarches, réseau, petites annonces, mises en relations, etc...) :

Votre établissement vous a-t-il aidé /aide-t-il à chercher un emploi (via le Centre 4Cs, démarches, réseau, petites annonces, mises en relations, etc.) ?

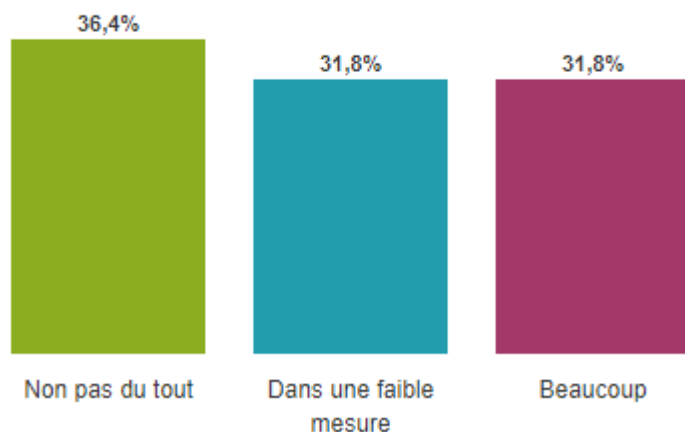
	N ↑	%
Oui	6	37,5%
Non	10	62,5%
TOTAL	16	100,0%



Parmi les répondants qui ont cherché un emploi, 6 diplômés affirment l'aide de l'établissement dans leurs recherches.

4. Impact de la crise sanitaire de la Covid19 sur la recherche d'emploi :

Pensez-vous que la crise sanitaire de la Covid-19 a /a eu / aura un impact sur votre recherche d'emploi ?



7 diplômés, soit 31.8% des répondants, affirment que la crise de la Covid19 a eu un impact important sur leur recherche d'emploi.

5. Moyens utilisés pour la recherche d'emploi :

Quels moyens utilisez-vous /avez-vous utilisés / utiliserez-vous pour votre recherche d'emploi ?

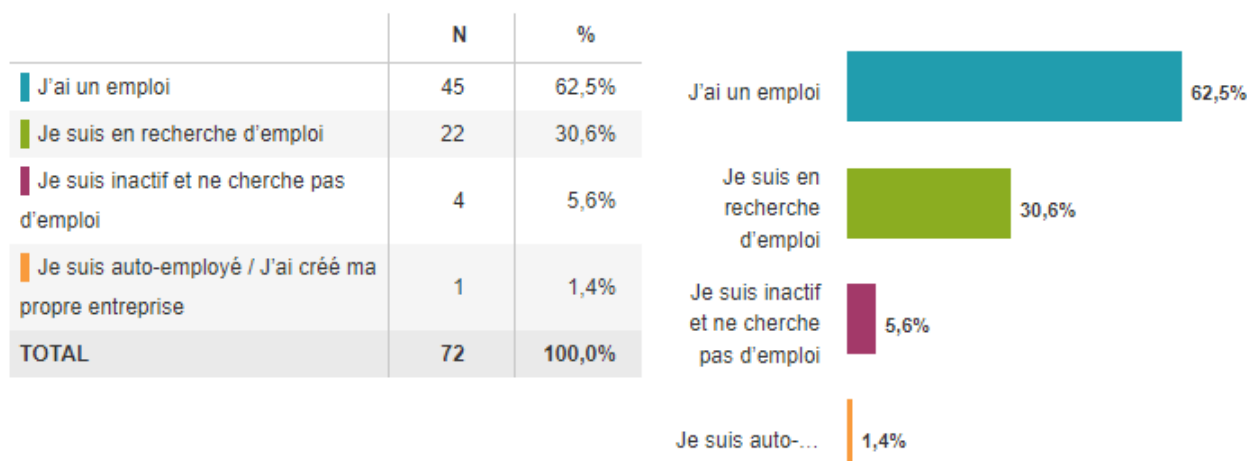
	N	%
Autre	9	40,9%
L'Agence nationale pour l'emploi et le travail indépendant (« ANETI »)	8	36,4%
Réseau personnel et familial	7	31,8%
Plateformes professionnelles telles que linkedIn	6	27,3%
Social Media (Linkedin, facebook, instagram, twitter, etc.)	6	27,3%
A travers les enseignants	3	13,6%
Petites annonces	2	9,1%
Réseau d'anciens étudiants	2	9,1%
Plateforme TUNED (Réseau Tunisien pour l'employabilité et le développement des compétences des diplômés)	1	4,5%
A travers le centre 4C de votre établissement	1	4,5%
TOTAL	22	

Plus que le tiers des répondants comptent sur l'ANETI et le réseau personnel et familial pour leurs recherches d'emploi.

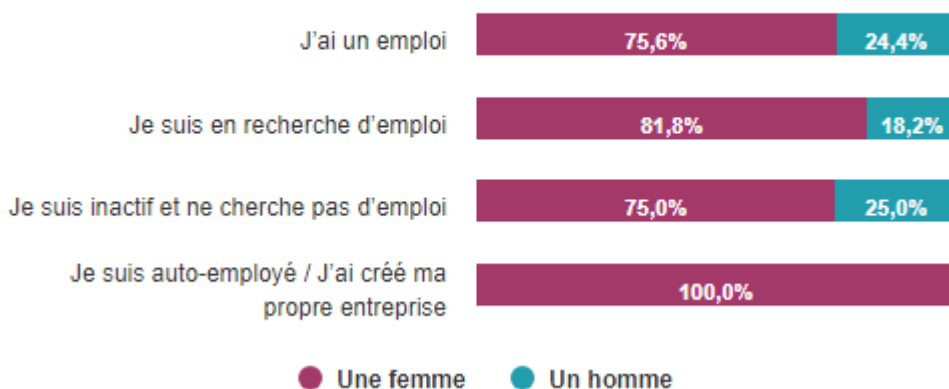
V. Situation actuelle d'emploi

1. Situation actuelle d'emploi :

Quelle est votre situation actuelle d'emploi ?



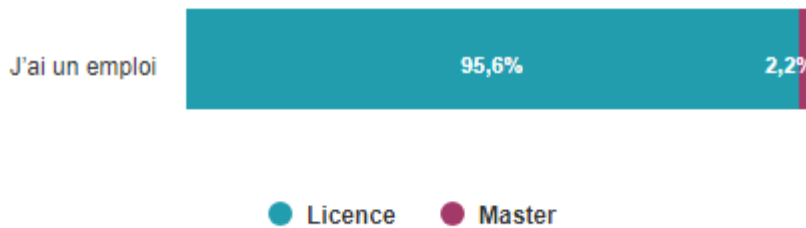
Croisement : Quelle est votre situation actuelle d'emploi ? / Etes-vous ?



45 diplômés, soit 62.5% des répondants, sont actuellement en situation d'emploi. La majorité des employés sont des filles.

2. Répartition des employés par diplôme :

Croisement : Quelle est votre situation actuelle d'emploi ? / Quel diplôme avez-vous obtenu ? Il s'agit du dernier diplôme obtenu.



La quasi-totalité des répondants qui sont en situation d'emploi, ont un diplôme de la licence.

3. Répartition des employés par spécialité d'étude :

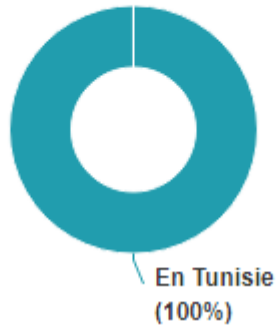
Croisement : Quelle est votre situation actuelle d'emploi ? / Dans quel domaine/quelle spécialité êtes-vous diplômé(e) ?



Parmi les 45 interrogés qui ont un emploi, 39 diplômés ont un diplôme de la licence en sciences de l'éducation. L'entrée sur le marché du travail de ces diplômés est assez rapide.

4. Pays de travail :

Travaillez-vous actuellement en Tunisie ou à l'étranger ?

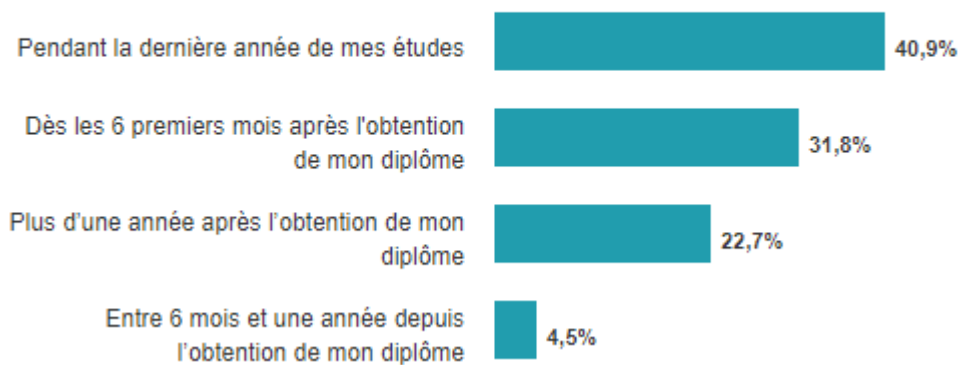


Tous les emplois actuels sont en Tunisie.

VI. Causes de non-insertion

1. Si vous êtes à la recherche d'un emploi, quand avez-vous commencé à chercher ?

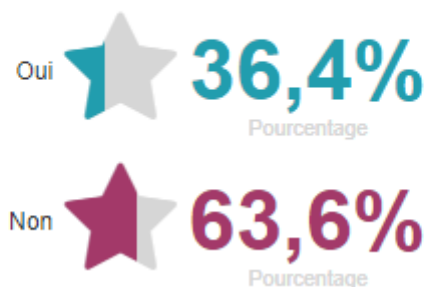
Quand avez-vous commencé à chercher un emploi ?



30.6% des enquêtés ont commencé à rechercher un emploi dont 31.8% dès les 6 premiers mois après l'obtention du diplôme et 40.9% pendant la dernière année de leurs études.

2. Depuis l'obtention de votre diplôme avez-vous effectué des stages ou de l'intérim faute d'un emploi plus stable ?

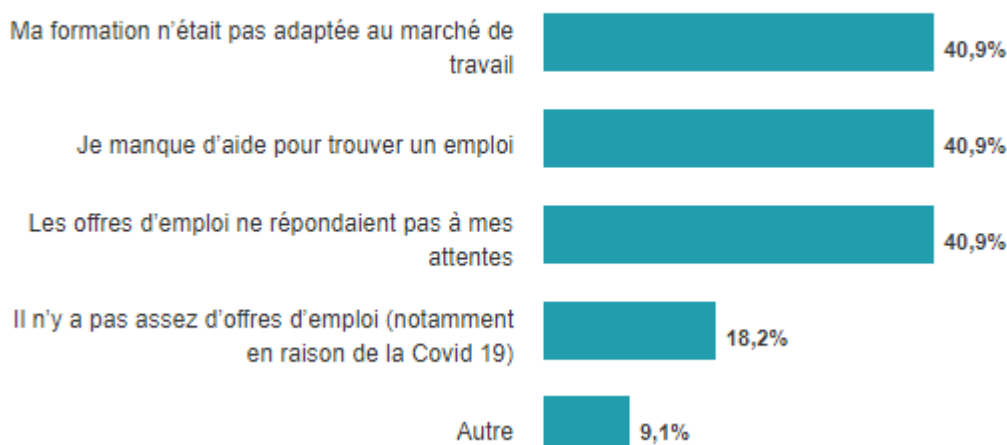
Depuis l'obtention de votre diplôme avez-vous effectué des stages ou de l'interim faute d'un emploi plus stable ?



36.4% des répondants, qui sont actuellement en recherche d'emploi, ont effectué des stages ou de l'intérim faute d'un emploi plus stable depuis l'obtention de leurs diplômes.

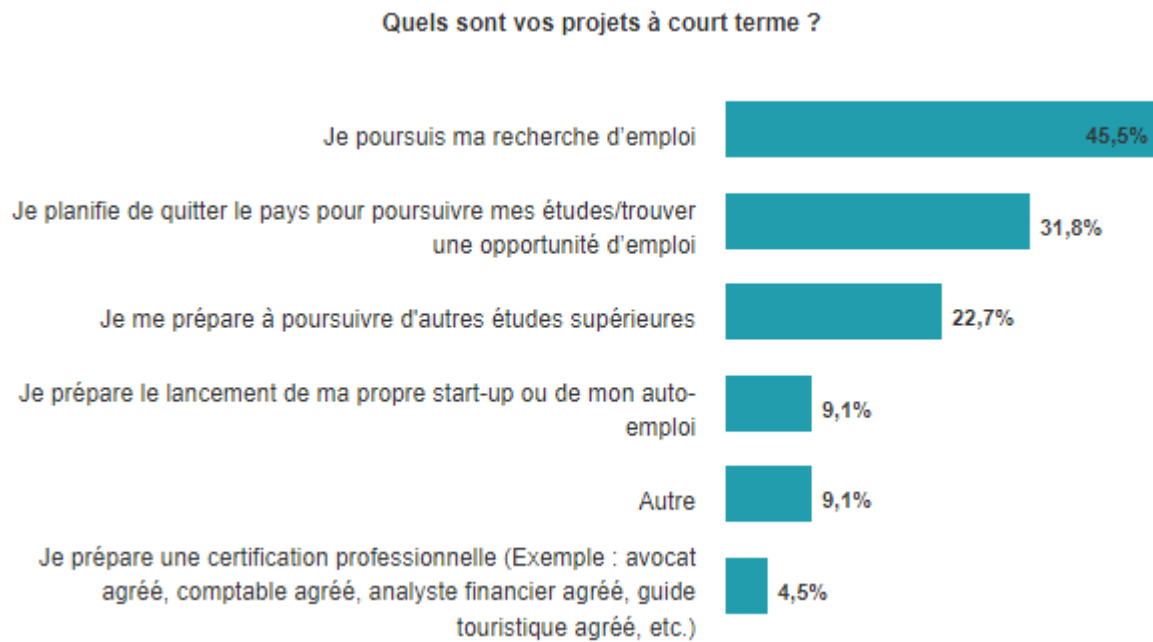
3. Les causes de non-insertion :

Quelles sont, selon vous, les causes de votre non-insertion ?



Les principales causes de non-insertion sont : la non-adaptation de la formation au marché de travail, le manque d'aide pour trouver un emploi et la divergence entre les offres d'emploi et les attentes.

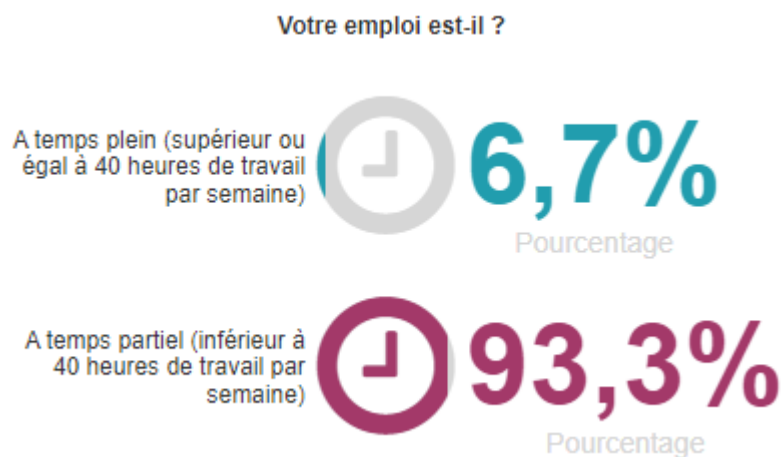
4. Quels sont vos projets à court terme ?



45.5% de enquêtés (qui sont en recherche d'emploi) projettent de poursuivre la recherche d'emploi et plus que le tiers planifient de quitter le pays pour poursuivre les études.

VII. Insertion et qualité de l'emploi :


1. Votre emploi est /était :



La grande majorité des employés de notre population enquêtée travaillent à temps partiel.

2. Correspondance emploi-domaine d'études :

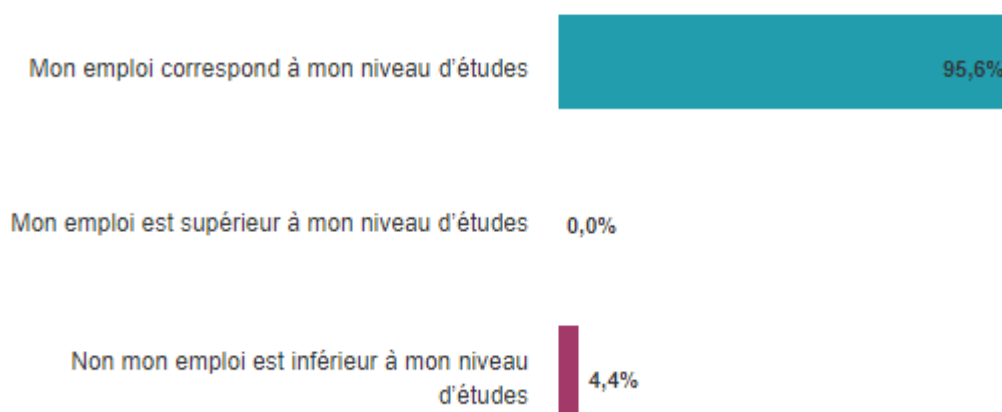
Votre emploi correspond-il à votre domaine d'études ?



La totalité des répondants affirment la correspondance emploi-domaine d'études.

3. Correspondance emploi - niveau d'études :

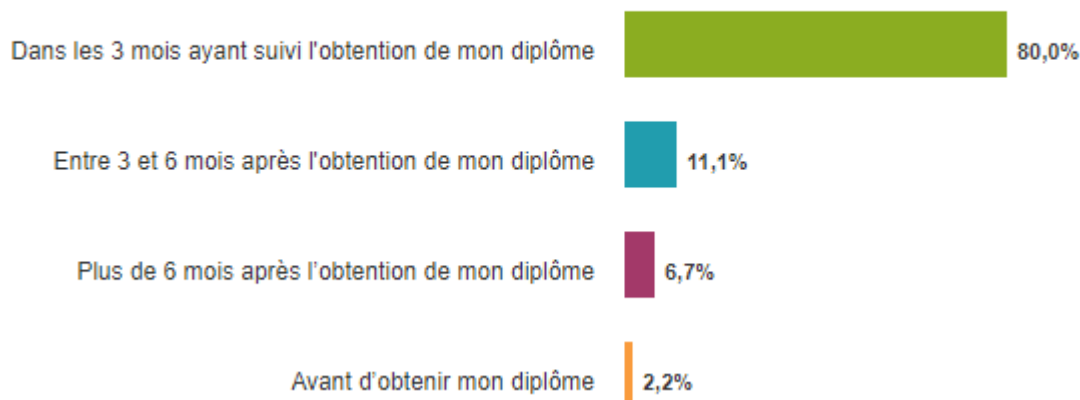
Votre emploi correspond-il à votre niveau d'études ? Il s'agit de vérifier si vous êtes ou non dans un emploi dont les qualifications requises sont inférieures ou supérieures à votre niveau d'études. Par exemple, un emploi qui requiert un employé d'un niveau Bac +3 alors que vous êtes diplômé d'un Bac +5).



La quasi-totalité des répondants qui sont en situation d'emploi affirment la correspondance emploi-niveau d'étude.

4. Durée d'accès à l'emploi :

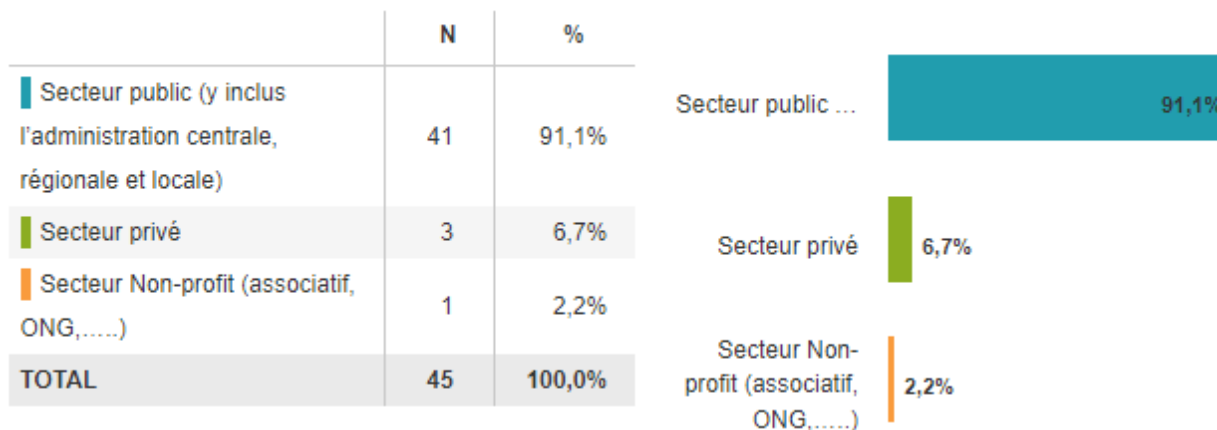
Quand avez-vous trouvé votre emploi ?



Parmi les enquêtés qui ont travaillé, 80% ont trouvé leur emploi dans les 3 mois ayant suivi l'obtention du diplôme.

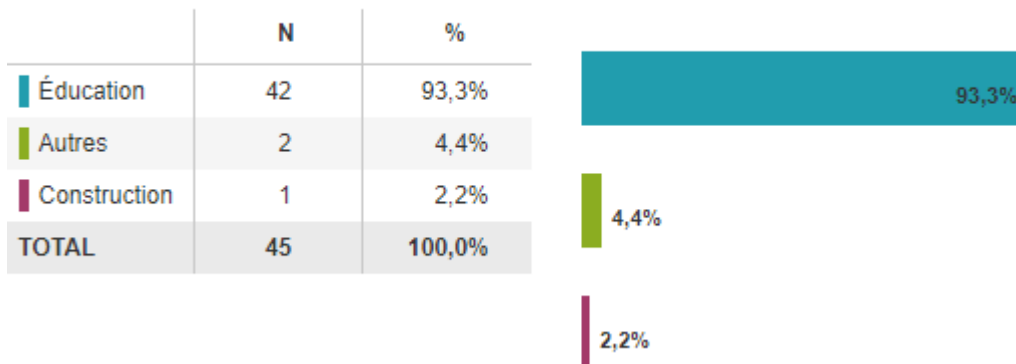
5. Secteur d'emploi :

Dans quel secteur se trouve votre emploi ?



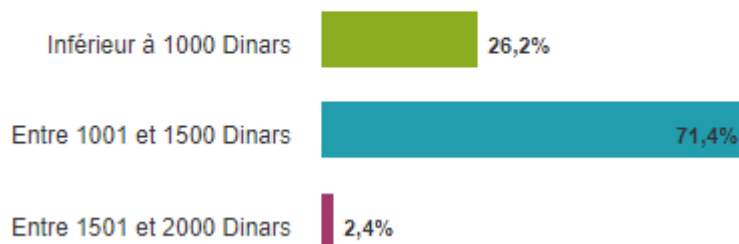
41 employés, soit 91.1% des répondants qui sont en situation d'emploi, travaillent dans le secteur public précisément dans le domaine éducation. Ce taux est expliqué par le recrutement des diplômés de licence en sciences de l'éducation dans la fonction publique.

Dans quelle industrie/quel secteur économique se trouve votre emploi ?



6. Intervalle du salaire mensuel net ?

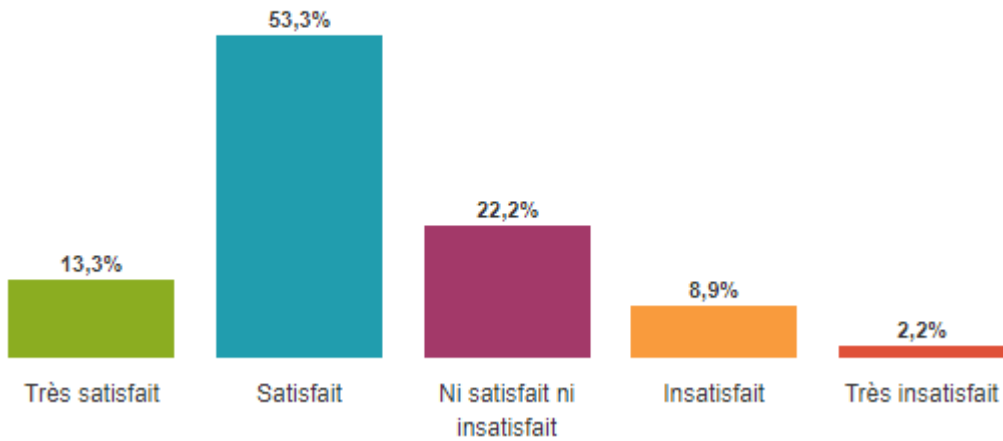
Dans quel intervalle se situe votre salaire mensuel net ?



Le salaire mensuel net se situe entre 1001 et 1500 dinars pour 71.4% des répondants (qui ont trouvé un emploi) et il est inférieur à 1000 dinars pour 26.2% de la même cohorte.

7. Niveau de satisfaction concernant la situation d'emploi :

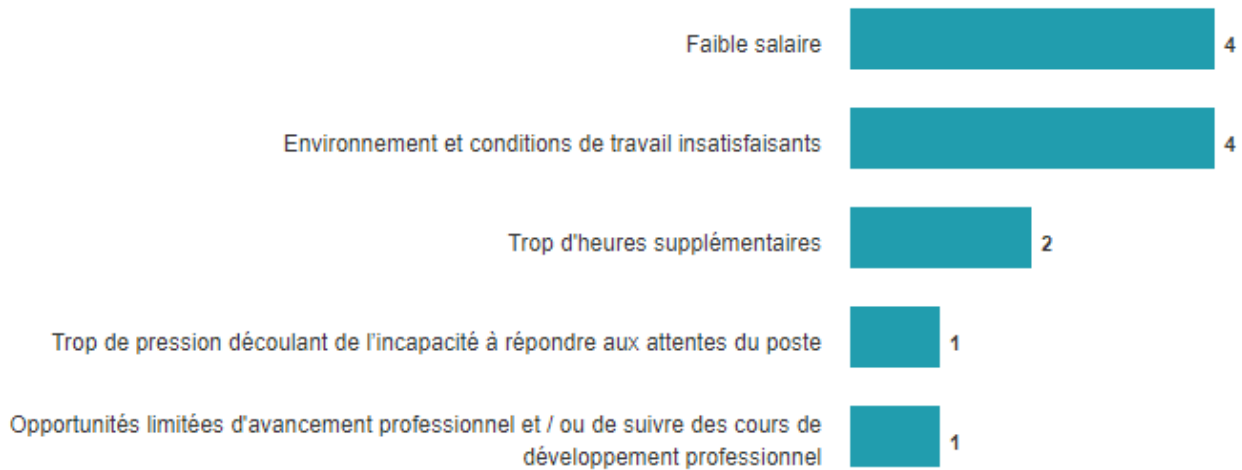
Quel est votre niveau de satisfaction concernant la situation de votre emploi ?



66.6% des employés sont satisfaits concernant la situation d'emploi dont 13.3% sont très satisfaits.

8. Les raisons d'insatisfaction par rapport à la situation d'emploi :

Veuillez indiquer la ou les raisons de votre insatisfaction.




Les raisons d'insatisfaction par rapport à la situation d'emploi sont principalement le faible salaire et l'environnement et les conditions de travail.

VIII. Etat d'avancement de la situation depuis la dernière enquête :

1. Insertion lors de participation à l'ancienne enquête :

Etiez-vous déjà embauché(e) lors de votre participation à l'ancienne enquête ?



Tous les répondants n'étaient pas embauchés lors de leur participation à l'ancienne enquête.

IX. Conclusion

A travers cette enquête, nous avons dégagé les constats suivants :

- La quasi-totalité des interrogés sont des diplômés de la licence en sciences humaines et l'éducation ou en lettre et langues, La participation des titulaires d'un mastère est faible.
- 56.2% des enquêtés ont effectué un stage de fin d'études qui est en adéquation avec la formation. En revanche, ce stage est inutile pour la recherche d'emploi.
- 45 diplômés, soit 62.5% des répondants, sont actuellement en situation d'emploi. La majorités des employés sont des filles et ont un diplôme de licence en sciences de l'éducation. L'entrée sur le marché du travail de ces diplômés est assez rapide.
- 41 employés, soit 91.1% des répondants qui sont en situation d'emploi, travaillent dans le secteur public précisément dans le domaine éducation.
- 36.4% des répondants, qui sont actuellement en recherche d'emploi, ont effectué des stages ou de l'interim faute d'un emploi plus stable depuis l'obtention de leurs diplômes.
- Les principales causes de non-insertion sont : la non-adaptation de la formation au marché de travail, le manque d'aide pour trouver un emploi et la divergence entre les offres d'emploi et les attentes.